

**Предварительные итоги социально-экономического развития
муниципального образования городского округа «Усинск»
за январь – август 2022 года
и ожидаемые итоги за текущий финансовый год**

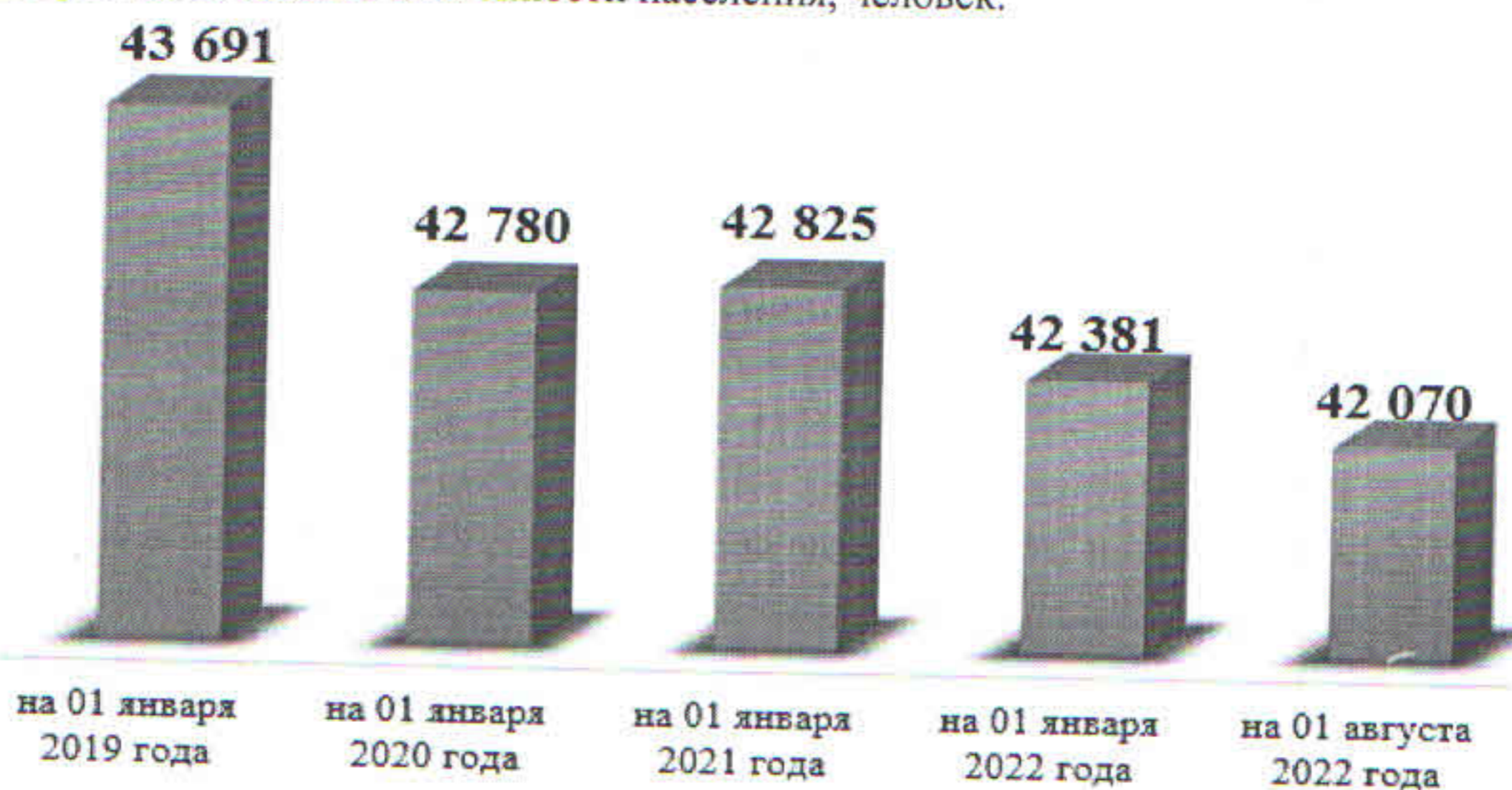
По данным Территориального органа Федеральной службы государственной статистики по Республике Коми экономика муниципального образования за январь-август 2022 года характеризовалась следующими основными показателями:

ДЕМОГРАФИЧЕСКАЯ СИТУАЦИЯ

Численность постоянного населения на 01 января 2022 года составила 42 381 чел., по состоянию на 01 августа 2022 года численность населения МО ГО «Усинск» - 42 070 чел.

По предварительной оценке, на 01 января 2023 года численность составит 41 977 чел., среднегодовая численность на 2022 год составит 42 179 чел.

Диаграмма 1. Оценка численности населения, человек.



По статистическим данным в период январь-июль 2022 года родилось 236 младенцев, общий коэффициент рождаемости составляет – 5,59‰. Умерло 203 человека, общий коэффициент смертности – 4,81‰. Естественный прирост составил 33 человека, коэффициент естественного прироста населения составляет – 0,78‰.

С января по декабрь 2022 года ожидается рост числа родившихся младенцев до 413, ожидаемое число умерших 417 человек.

Диаграмма 2. Численность родившихся, человек.





Диаграмма 3. Численность умерших, человек.




На территорию МО ГО «Усинск» с января по июль прибыло 942 чел., выбыло – 1 286. Миграционный отток населения составил 344 человека, коэффициент миграционного прироста – (-8,16%). На конец года ожидается прибытие порядка 1 757 чел., выбытие около – 2 226. Миграционный отток населения составит 469 человек, коэффициент миграционного прироста – (-11,1%).

ПРОИЗВОДСТВО ТОВАРОВ И УСЛУГ

Характеристика хозяйствующих субъектов

На 01 сентября 2022 года в муниципальном образовании зарегистрировано 906 ед. юридических лиц. В общем объеме Республики Коми количество юридических лиц МО ГО «Усинск» составляет 7%. За январь-август 2022 года зарегистрировано 22 организации, ликвидировано 92 организации.

Диаграмма 4. Распределение организаций по видам экономической деятельности за январь-июль 2022 год, единиц.



Количество индивидуальных предпринимателей по сравнению с 01 июля 2021 года снизилось на 3,6% (или меньше на 55 чел.) и составило 1 486 чел. (на 01 июля 2021 г.- 1541 чел.).

С января по июль 2022 года количество самозанятых составило 214 человек. Наибольшее количество предприятий и индивидуальных предпринимателей в

муниципальном образовании занято в отраслях: «Транспортировка и хранение», «Торговля оптовая и розничная; ремонт автотранспортных средств и мотоциклов».

По предварительной оценке, на конец 2022 года количество юридических лиц составит 869 ед., количество индивидуальных предпринимателей - 1 422 чел.

Оборот розничной торговли

В период с января по июнь 2022 года оборот розничной торговли (без субъектов малого предпринимательства) по всем видам экономической деятельности составляет 2 967,8 млн. руб., что больше в сравнении с аналогичным периодом 2021 года на 44,7% или на 916,5 млн. руб.

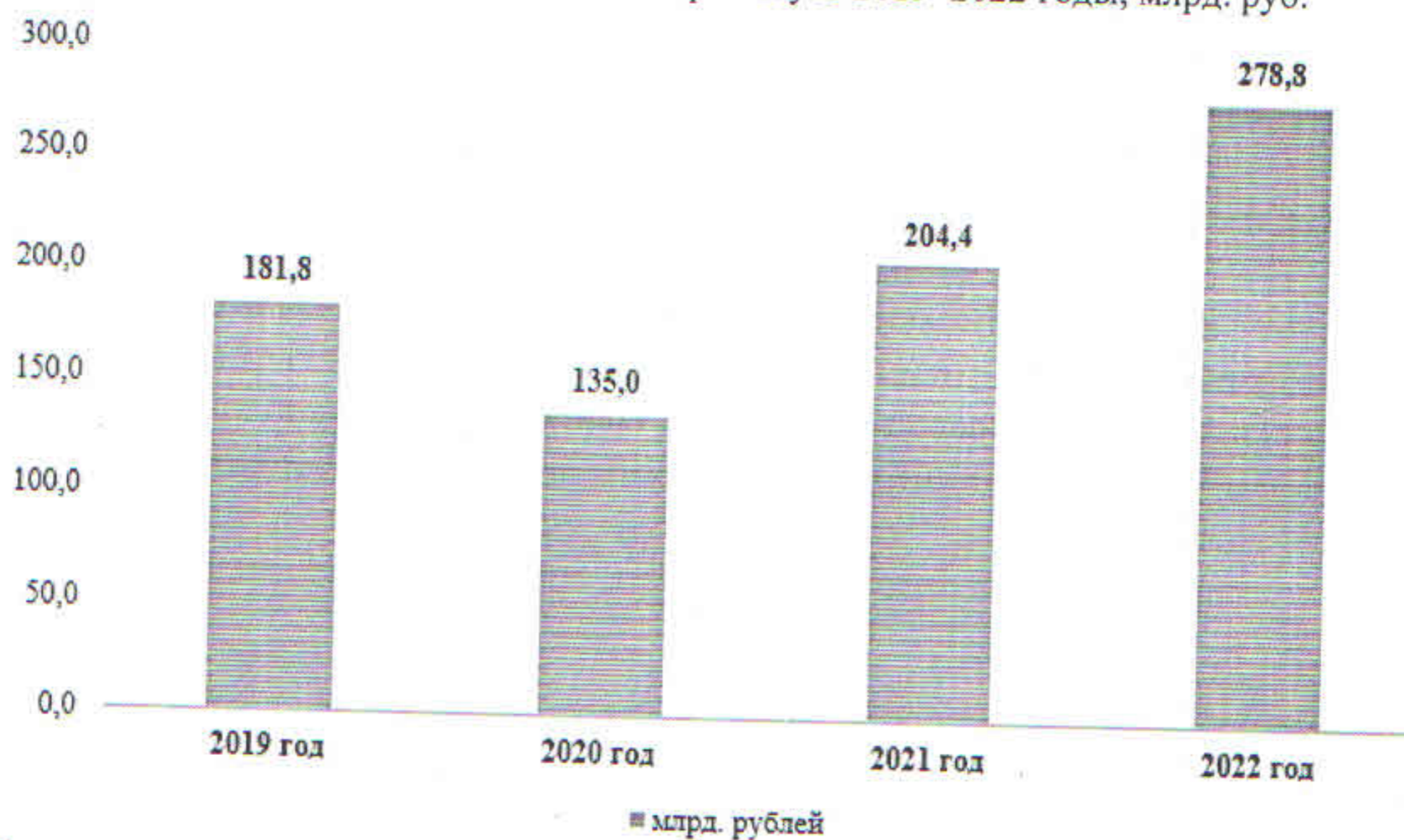
Ожидаемый оборот розничной торговли за 2022 год составит 5 626,8 млн. руб.

Оборот организаций

За январь-август 2022 год оборот организаций, включая территориально-обособленные подразделения (без субъектов малого предпринимательства, по организациям со средней численностью работников свыше 15 человек) по сравнению с 2021 годом (в фактически действующих ценах) увеличился на 36,4% и составил 278,8 млрд. руб.

По итогам 2022 года оборот организаций предположительно составит 392,0 млрд. руб.

Диаграмма 5. Оборот организаций за январь-август 2019–2022 годы, млрд. руб.



Отгружено товаров собственного производства на сумму 261,6 млрд. руб. (134% - к январю-августу 2021 года).

В сравнении с январем-августом 2021 года наблюдается положительная динамика в промышленном секторе экономики по объему отгруженных товаров по всем представленным видам деятельности, а именно увеличились:

- добыча полезных ископаемых на 37,6 % или на 66,8 млрд. руб.;
- обрабатывающие производства на 0,3 % или на 8,5 млн. руб.

Отрицательная динамика наблюдается по следующим видам деятельности:

- обеспечение электрической энергией, газом и паром; кондиционирование воздуха на 3,0 % или на 60,9 млн. руб.;
- водоснабжение; водоотведение; организация сбора и утилизация отходов; деятельность по ликвидации загрязнений на 16,3 % или на 130,9 млн. руб.

Таблица 1. Объем отгруженных товаров собственного производства, выполненных работ и услуг собственными силами организаций в 2022 году (без субъектов малого предпринимательства) в сравнении с 2021 годом

| Вид деятельности | Объем за январь-август 2022 года, млрд. руб. | Объем за январь-август 2021 года, млрд. руб. |
|--|--|--|
| Добыча полезных ископаемых | 244,00 | 177,17 |
| Обработывающие производства | 2,54 | 2,53 |
| Обеспечение электрической энергией, газом и паром; кондиционирование воздуха | 1,97 | 2,03 |
| Водоснабжение; водоотведение; организация сбора и утилизация отходов, деятельность по ликвидации загрязнений | 0,67 | 0,80 |

За январь-август 2022 года в сравнении с аналогичным периодом 2021 года возросло производство следующих видов продукции: нефти обезвоженной, обессоленной, стабилизированной, включая газовый конденсат на 12,6% или на 703,8 тыс. т.; газа природного и попутного на 8,0% или на 47,2 млн. м³; электроэнергии на 19,7 % или на 101,1 млн. кВт. ч.; молока, кроме сырого на 53,7 %.

Таблица 2. Рост произведенной продукции за январь-август 2022 года в % к январю-августу 2021 года.

| Виды продукции | Январь-август 2022 год в % к январю-августу 2021 году |
|--|---|
| Нефть обезвоженная, обессоленная, стабилизированная, включая газовый конденсат | 112,6 |
| Газ природный и попутный | 108,0 |
| Электрическая энергия | 119,7 |
| Молоко, кроме сырого | 153,7 |

Вместе с тем, сократилось производство следующих видов продукции: пар и горячая вода на 0,1% или на 2,5 тыс. Гкал; пески природные на 89,8%; оленина, замороженная на 52,5%; масло сливочное на 26,0%.

Таблица 3. Убыль произведенной продукции за январь-август 2022 года в % к январю-августу 2021 года.

| Виды продукции | Январь-июль 2022 год в % к январю-июлю 2021 году |
|----------------------|--|
| Пар и горячая вода | 99,9 |
| Пески природные | 10,2 |
| Масло сливочное | 74,0 |
| Оленина замороженная | 47,5 |

Производство тепловой энергии

С января по август 2022 года произведено 364,4 тыс. Гкал. тепловой энергии для отпуска в сеть, что на 15,71% меньше чем за аналогичный период 2021 года. На конец августа числится 19 коммунальных источников тепловой энергии, что на 13,6% меньше, чем за прошлый год.

Транспорт

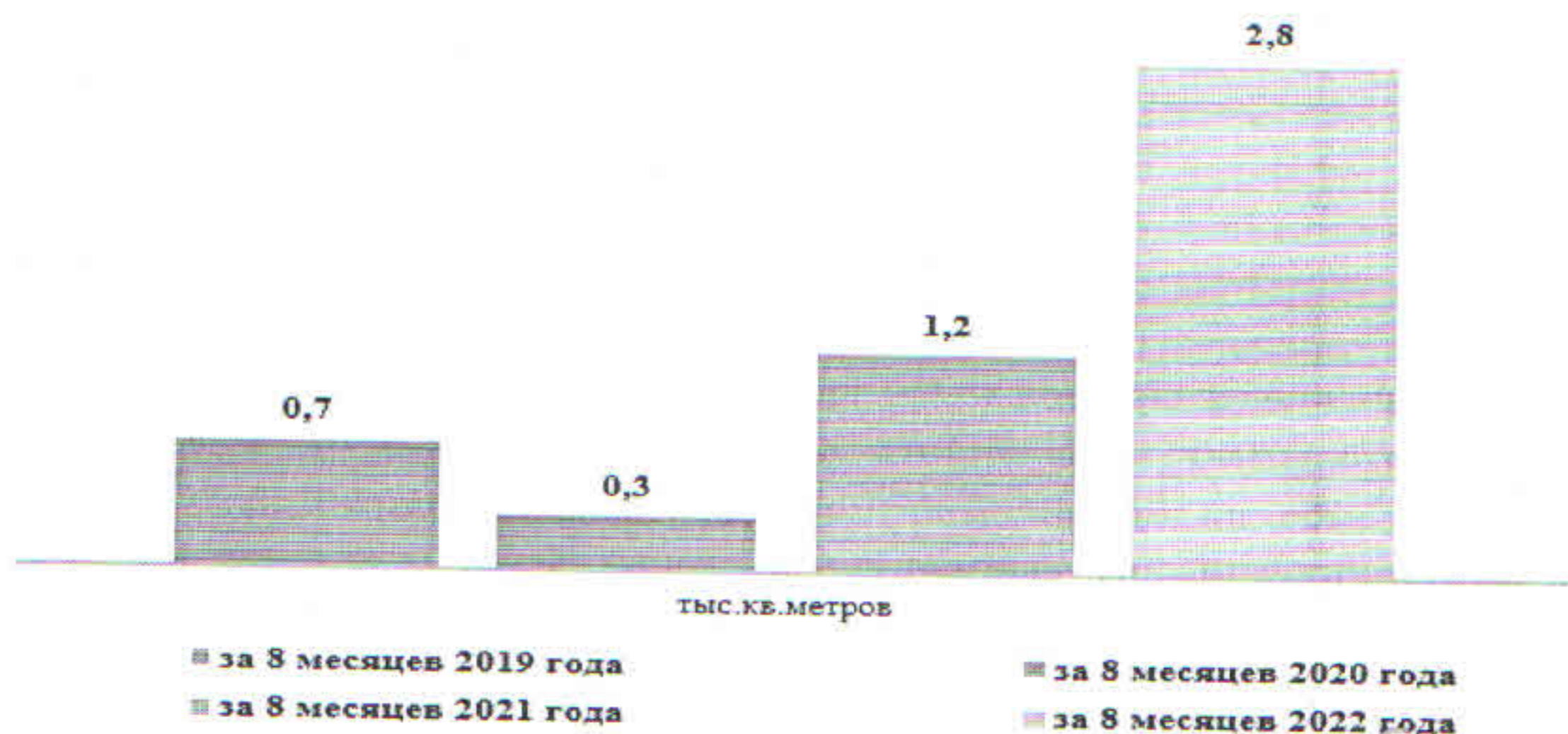
Автотранспортными организациями (без субъектов малого предпринимательства со средней численностью работников свыше 15 человек) за январь-август 2022 года перевезено 0,6 млн. тонн груза, грузооборот транспорта составил 38,5 млн. т. км.

На конец 2022 года предполагаемый грузооборот транспорта составит 55,1 млн. т. км., планируется перевозка 0,9 млн. тонн груза.

Строительство

В период с января по август 2022 года было введено в действие жилых домов общей площадью 2 771 м², построенных населением. На строительство жилых зданий было выдано 24 разрешения, из которых 17 разрешений на ввод в эксплуатацию объектов строительства. Объем работ, выполненных по договорам строительного подряда в исследуемом периоде, составил 1,9 млрд. руб., что на 16,6% меньше, чем за 2021 год.

Диаграмма 6. Ввод жилых домов, тыс. кв. метров.



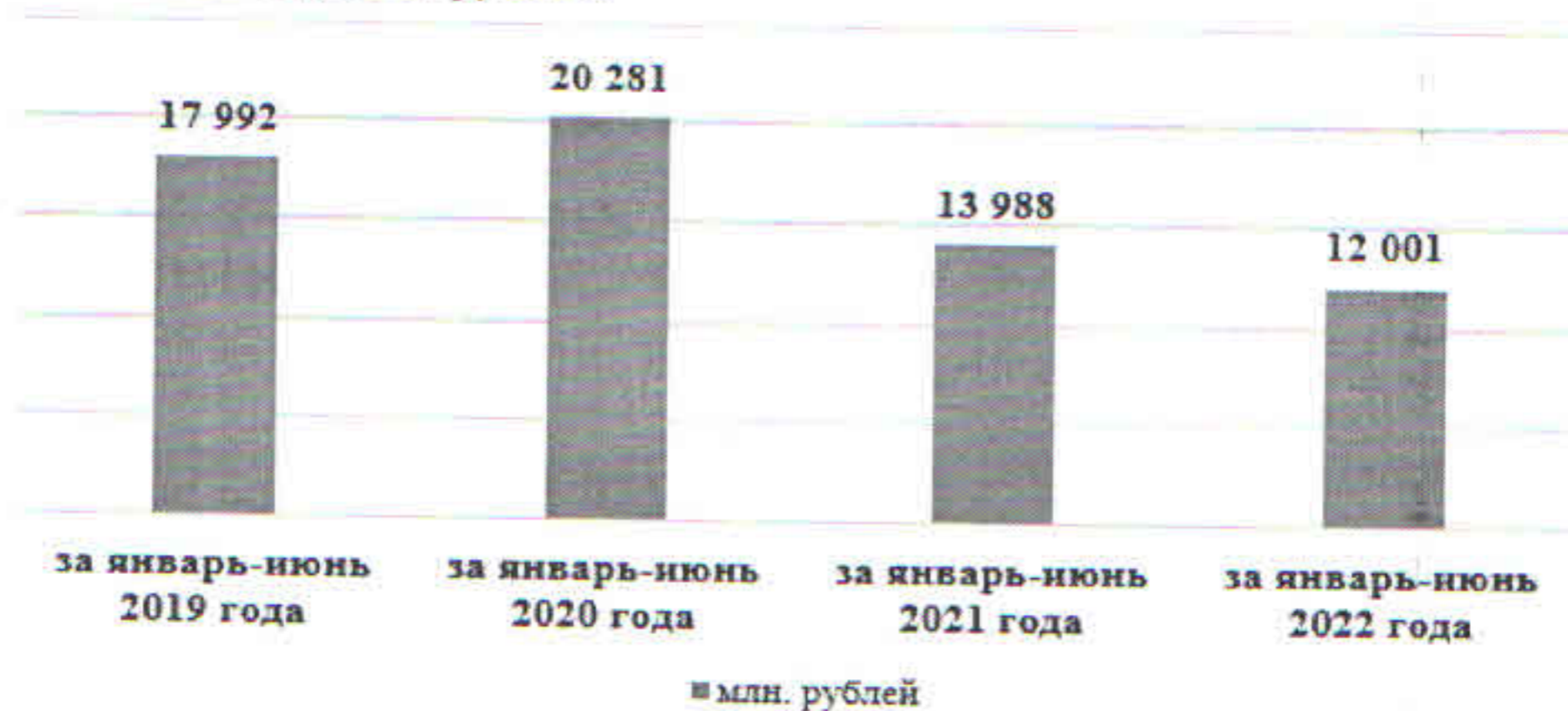
ИНВЕСТИЦИИ

Инвестиции в основной капитал за январь-июнь 2022 года составили 12,0 млрд. руб., в т.ч.:

- собственные средства – 11 975,4 млн. руб.;
- привлеченные средства – 25,1 млн. руб., из них: бюджетные средства 16,9 млн. руб. (федеральный бюджет – 5,6 млн. руб.; республиканский бюджет РК – 5,9 млн. руб.; местный бюджет – 5,4 млн. руб.).

По итогам 2022 года инвестиции в основной капитал составят 23,7 млрд. руб.

Диаграмма 7. Инвестиции в основной капитал (без субъектов малого предпринимательства) за январь-июнь 2019-2022 гг., млн. рублей.



УРОВЕНЬ ЖИЗНИ НАСЕЛЕНИЯ

Заработная плата

За январь-июнь 2022 года среднемесячная номинальная начисленная заработная плата на одного работника сложилась в размере 102 735 руб., что выше уровня прошлого года на 10,0% (в 2021 г.- 93 764 руб.). Фонд начисленной заработной платы работников списочного и не списочного состава составил 2,166 млрд. руб.

Высокий уровень заработной платы наблюдается по следующим видам деятельности: «Деятельность профессиональная, научная и техническая»; «Добыча полезных ископаемых»; «Деятельность в области информации и связи»; «Транспортировка и хранение».

Просроченная задолженность по заработной плате на 01.09.2022 г. составила 17,0 млн. руб. перед 136 работниками, из нее образованная в 2021 г. и ранее – 16,8 млн. руб.

На конец 2022 года ожидаемая среднемесячная номинальная начисленная заработная плата составит 105 729 руб.

Диаграмма 8. Среднемесячная начисленная заработная плата работников, рублей (без субъектов малого предпринимательства)


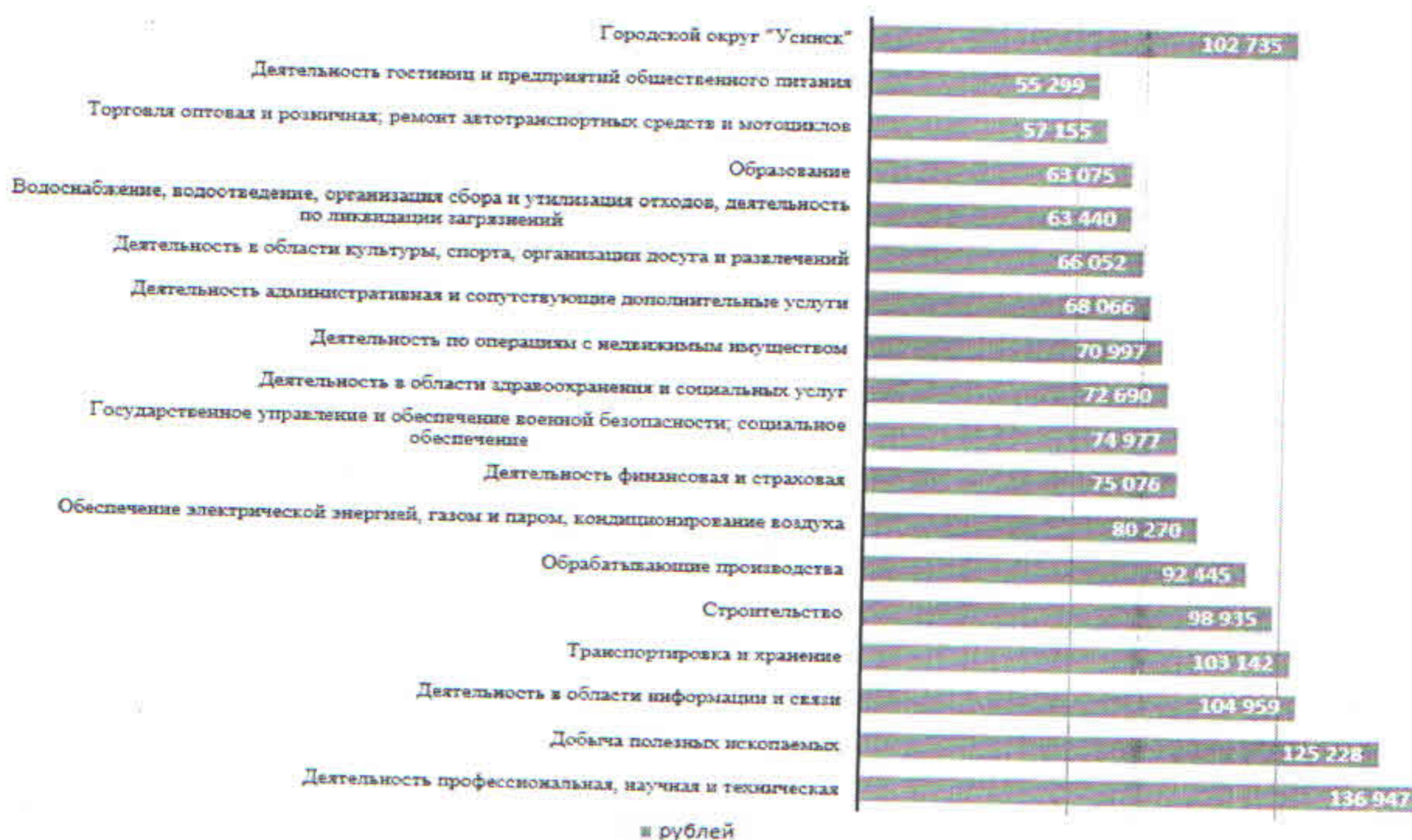


Диаграмма 9. Среднемесячная начисленная заработная плата работников организаций по видам экономической деятельности (без субъектов малого предпринимательства) за январь-июнь 2022 года.



Занятость и безработица

Среднесписочная численность работников организаций (без субъектов малого предпринимательства) за январь-июнь 2022 года составила 21 084 чел., что на 4,7 % ниже уровня 2021 года (22 123 чел.). Наибольшее количество работников занято в следующих сферах: «Добыча полезных ископаемых»; «Транспортировка и хранение»; «Образование».

Среднесписочная численность по итогам 2022 года составит 19 880 чел.

Таблица 4. Среднесписочная численность и среднемесячная начисленная заработная плата работников организаций (без субъектов малого предпринимательства) по видам экономической деятельности за январь-июнь 2022 года.

| | Среднесписочная численность, чел | Зарплата на одного работника, руб. |
|--|----------------------------------|------------------------------------|
| Городской округ "Усинск" | 21 084 | 102 735 |
| Добыча полезных ископаемых | 9 046 | 125 228 |
| Обрабатывающие производства | 1 054 | 92 445 |
| Обеспечение электрической энергией, газом и паром, кондиционирование воздуха | 972 | 80 270 |
| Водоснабжение, водоотведение, организация сбора и утилизация отходов, деятельность по ликвидации загрязнений | 469 | 63 440 |
| Строительство | 833 | 98 935 |
| Торговля оптовая и розничная; ремонт автотранспортных средств и мотоциклов | 572 | 57 155 |
| Транспортировка и хранение | 2 522 | 103 142 |
| Деятельность гостиниц и предприятий общественного питания | 135 | 55 299 |
| Деятельность в области информации и связи | 107 | 104 959 |
| Деятельность финансовая и страховая | 158 | 75 076 |
| Деятельность по операциям с недвижимым имуществом | 45 | 70 997 |
| Деятельность профессиональная, научная и техническая | 281 | 136 947 |
| Деятельность административная и сопутствующие дополнительные услуги | 684 | 68 066 |
| Государственное управление и обеспечение военной безопасности; социальное обеспечение | 1 103 | 74 977 |
| Образование | 1 676 | 63 075 |
| Деятельность в области здравоохранения и социальных услуг | 945 | 72 690 |
| Деятельность в области культуры, спорта, организации досуга и развлечений | 297 | 66 052 |

В августе 2022 года на учете в государственных учреждениях службы занятости населения состояло 246 человек, что на 52,8% ниже чем в 2021 году. Количество зарегистрированных безработных по отношению к 2021 году снизилось на 59,6 % и составляет 192 чел. Нагрузка незанятого населения на одну заявленную вакансию составила 0,2 ед. (в августе 2021 года – 0,5 ед.).

По данным ГУ РК «ЦЗН города Усинска» с 01.01.2022 по 28.09.2022 г. количество высвобождаемых работников составило 74 чел. Численность безработных – 206 чел., в том числе сельских жителей – 61 чел. Численность обратившихся граждан, причиной увольнения которых стало сокращение численности или штата – 41 чел. Трудоустроено при посредничестве ГУ РК «ЦЗН г. Усинск» 184 чел. В банке вакансий находилось 1483 вакансий. Уровень зарегистрированной безработицы за отчетный период снизился до

0,9% (на 29.09.2021 год – 1,5%). Ожидаемый уровень безработицы до конца 2022 года составит 1,0%.

Диаграмма 10. Численность зарегистрированных безработных, человек


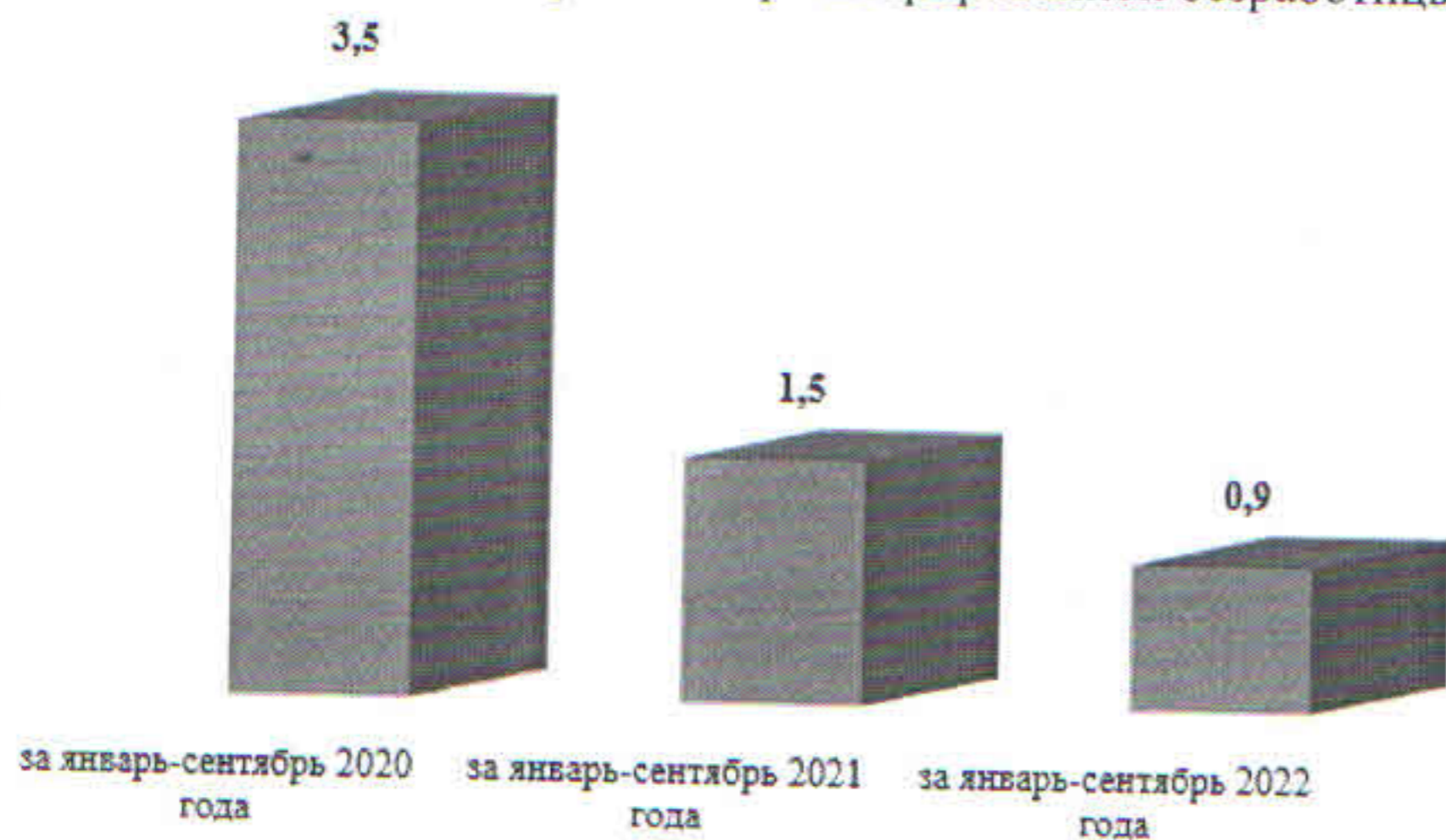


Диаграмма 11. Уровень зарегистрированной безработицы, %



ЦЕНЫ

Индекс потребительских цен и тарифов на товары и услуги населению по Республике Коми равен 113,8 % к августу 2021 года. Стоимость условного (минимального) набора продуктов питания на человека в месяц по Республике Коми в августе 2022 года составила 6 104,66 руб.

РАЗВИТИЕ СОЦИАЛЬНОЙ СФЕРЫ

По состоянию на 1 августа 2022 года 19 муниципальных образовательных организаций, реализуют программы дошкольного образования. Из них: детский сад – 7 ед., в том числе 3 автономных детских сада; детский сад общеразвивающего вида – 5 ед., в том числе 1 ед. автономный детский сад; детский сад комбинированного вида – 1 ед., начальная школа – детский сад – 2 ед, центр развития ребенка-детский сад – 1 ед., основная общеобразовательная школа (с реализацией основных общеобразовательных программ дошкольного образования) – 3 ед. В муниципальном округе числятся 23,98 учреждений культурно-досугового типа и 31,17 общедоступных библиотек в пересчете на 100 тыс. населения.

Обеспеченность стационарными учреждениями социального обслуживания престарелых и инвалидов на 1 августа 2022 г. – 11,9 мест на 10,0 тыс. населения. На

территории муниципального образования функционирует Дом - интернат малой вместимости для граждан пожилого возраста и инвалидов на 50 мест.

Число коек в Усинской центральной районной больнице в январе-августе 2022 г. составило 48 ед. на 10 000 чел. населения. Число работающих врачей в расчёте на 10 000 чел. населения муниципального образования составило 24 чел., обеспеченность средним медицинским персоналом - 82 чел.

ЭФФЕКТИВНОСТЬ ИСПОЛЬЗОВАНИЯ МУНИЦИПАЛЬНОЙ СОБСТВЕННОСТИ

В сравнении с январем-августом 2021 года наблюдается положительная динамика доходов, полученных от продажи имущества, находящегося в муниципальной собственности на 28,9% и составляет 50 710,96 тыс. руб., в том числе:

- продажа земельных участков на 16,3 % или на 1 251,9 тыс. руб.

Отрицательная динамика наблюдается по доходу, полученному от:

- сдачи в аренду имущества, находящегося в муниципальной собственности на 0,3 % или на 6 593,9 тыс. руб.;

- арендной платы за землю на 11,3 % или на 10 049,6 тыс. руб.

По итогам 2022 года доходы от продажи муниципальной собственности составят 57 950,00 тыс. руб.

ФИНАНСЫ

В январе-июне 2022 года сальдированный финансовый результат (прибыль минус убыток) организаций в действующих ценах сложился положительный и составил 27,2 млрд. руб.

Прибыль организаций составляет 29,5 млрд. руб., сумма убытка составляет 2,3 млрд. руб.

Ожидаемая прибыль организации на конец года составит – 53,0 млрд. руб., сумма убытка составит – 7,3 млрд. руб.

ИНФЕКЦИОННЫЕ ЗАБОЛЕВАНИЯ

За январь-август 2022 года количество отдельных инфекционных заболеваний населения составило: острые кишечные инфекции – 321 случай (312 % к августу 2021 г.), грипп и острые инфекции верхних дыхательных путей – 15,6 тыс. случаев (98 % к августу 2021 г.), гепатит – 20 случаев (65 % к августу 2021 г.).

ПРАВОНАРУШЕНИЯ

За январь-август 2022 года зарегистрировано 504 преступлений, что на 10,0% ниже аналогичного показателя прошлого года. Общая раскрываемость преступлений составила 50%. Выявлено 224 правонарушения, из которых несовершеннолетние – 5 чел., ранее совершавшие преступления - 126 чел., без постоянного источника дохода – 98 чел.

Число зарегистрированных тяжких и особо тяжких преступлений составило 136 ед. что на 21% ниже января-августа 2021 года.

Количество дорожно-транспортных происшествий за январь-август 2022 года 26 ед. что на 36,8 % выше аналогичного периода прошлого года, из них: по вине нетрезвых водителей – 4 ед., по вине пешеходов – 1 ед., с участием детей в возрасте до 16 лет – 3 ед., пострадало - 41, погибло – 2 человека.