

**Итоги социально–экономического развития  
муниципального образования городского округа «Усинск»  
за 2022 год**

Социально-экономическое развитие МО ГО «Усинск» в 2022 году соответствовало целям, задачам и направлениям, обозначенным в Стратегии социально-экономического развития МО ГО «Усинск» до 2035 года и Прогнозе социально-экономического развития МО ГО «Усинск» на 2022 год и на плановый период 2023 и 2024 годов.

По данным Территориального органа Федеральной службы государственной статистики по Республике Коми экономика муниципального образования за 2022 год характеризовалась следующими основными показателями:

**ДЕМОГРАФИЧЕСКАЯ СИТУАЦИЯ**

По данным Территориального органа федеральной службы государственной статистики по Республике Коми численность постоянного населения на 01 января 2023 года составила 36 025 чел. с учетом Всероссийской переписи населения 2020 года, что на 15,0% ниже 2021 года.

**Диаграмма 1.**



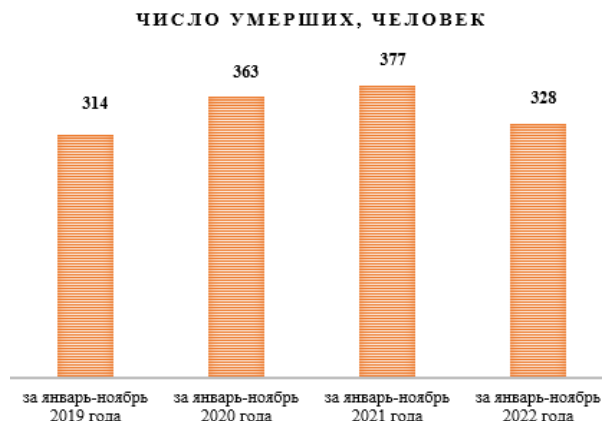
Демографическая ситуация муниципального образования напрямую зависит от изменений естественного прироста населения и миграционных процессов.

За 11 месяцев 2022 года численность родившихся составила 364 чел., что на 2,4% ниже показателя 2021 года. Численность умерших составила 328 чел., что на 13,0% ниже показателя 2021 года. Естественный прирост населения составляет 36 чел.

**Диаграмма 2.**



**Диаграмма 3.**



Отрицательным моментом является то, что за 11 месяцев 2022 года в сравнении с прошлым годом, миграционный отток населения увеличился в 1,7 раза и составил 593 чел. Число прибывших составило 1 428 чел., это ниже показателя предыдущего года на 19,0%. Число выбывших составляет 2 021 чел., что меньше показателя аналогичного периода прошлого года на 4,4%.

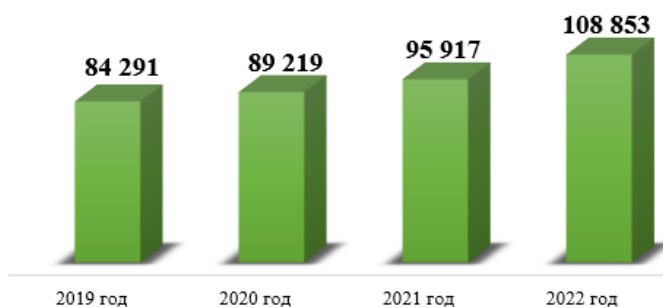
## УРОВЕНЬ ЖИЗНИ НАСЕЛЕНИЯ

### 1. Зарботная плата

За 2022 года среднемесячная номинальная начисленная заработная плата на одного работника сложилась в размере 108 853 руб., что выше уровня прошлого года на 13,5% (в 2021 г. - 95 917 руб.).

Высокий уровень заработной платы наблюдается по следующим видам деятельности: «Деятельность профессиональная, научная и техническая»; «Добыча полезных ископаемых»; «Деятельность в области информации и связи».

**Диаграмма 4.** Среднемесячная начисленная заработная плата работников, рублей (без субъектов малого предпринимательства)



**Диаграмма 5.** Среднемесячная начисленная заработная плата работников организаций по видам экономической деятельности (без субъектов малого предпринимательства) за 2022 год.



Просроченная задолженность по заработной плате на 01 января 2023 года составила 4,4 млн. руб., из нее образовавшаяся в 2021 году и ранее –21,1 млн. руб. Весь объем приходился на вид деятельности «Добыча полезных ископаемых».

## 2. Занятость и безработица

Среднесписочная численность работников организаций (без субъектов малого предпринимательства) за 2022 год составила 21 268 чел., что на 1,6 % ниже уровня 2021 года (21 610 чел.). Наибольшее количество работников занято в следующих сферах: «Добыча полезных ископаемых»; «Транспортировка и хранение»; «Образование».

**Таблица 1.** Среднесписочная численность работников организаций (без субъектов малого предпринимательства) по видам экономической деятельности за 2022 год.

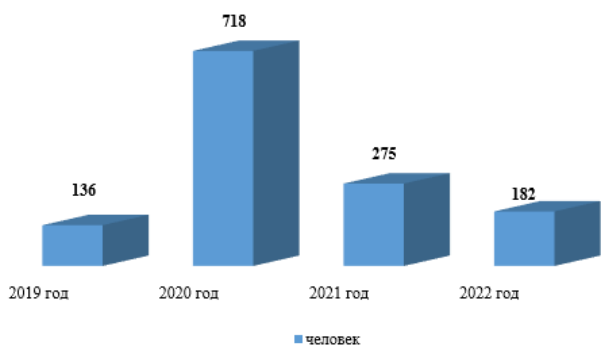
	Среднесписочная численность, чел
<b>Городской округ «Усинск»</b>	<b>21 268</b>
Добыча полезных ископаемых	9 337
Транспортировка и хранение	2 475
Образование	1 661
Государственное управление и обеспечение военной безопасности; социальное обеспечение	1 097
Обрабатывающие производства	1 056
Обеспечение электрической энергией, газом и паром, кондиционирование воздуха	961
Деятельность в области здравоохранения и социальных услуг	932
Строительство	869
Деятельность административная и сопутствующие дополнительные услуги	688
Торговля оптовая и розничная; ремонт автотранспортных средств и мотоциклов	573
Водоснабжение, водоотведение, организация сбора и утилизация отходов, деятельность по ликвидации загрязнений	446
Деятельность в области культуры, спорта, организации досуга и развлечений	295
Деятельность профессиональная, научная и техническая	286
Деятельность финансовая и страховая	148
Деятельность гостиниц и предприятий общественного питания	132
Деятельность в области информации и связи	93
Деятельность по операциям с недвижимым имуществом	43

В декабре 2022 года на учете в государственных учреждениях службы занятости населения состояло 235 человек, что в 1,3 раза ниже чем в 2021 году. Количество зарегистрированных безработных по отношению к 2021 году снизилось на 33,8 % и составляет 182 чел. Нагрузка незанятого населения на одну заявленную вакансию составила 0,3 ед. (в декабре 2021 года – 0,2 ед.).

По данным ГУ РК «ЦЗН города Усинска» с 01.01.2022 по 28.12.2022 г. количество высвобождаемых работников составило 66 чел. Численность безработных – 182 чел., в том числе сельских жителей – 49 чел. Численность обратившихся граждан, причиной увольнения которых стало сокращение численности или штата – 46 чел. Трудоустроено при посредничестве ГУ РК «ЦЗН г. Усинск» 204 чел. В банке вакансий находилось 915 вакансий. Уровень зарегистрированной безработицы за отчетный период снизился в 1,5 раза и составил 0,8% (в 2021 году – 1,2%)

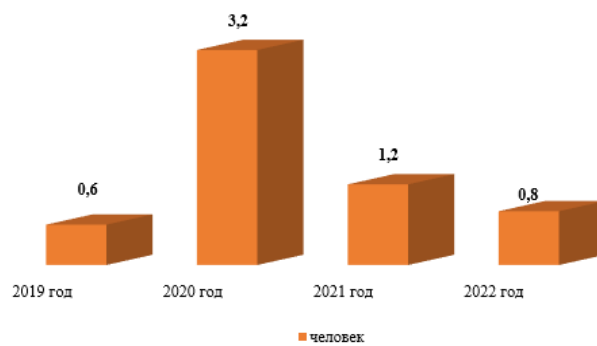
**Диаграмма 6.**

Численность зарегистрированных безработных, человек



**Диаграмма 7.**

Уровень зарегистрированной безработицы, %



### 3. Пенсионное обеспечение.

По состоянию на 01 января 2023 года численность пенсионеров составила 12 341 чел. (на 01 января 2022 года – 12 328 чел.)

**Диаграмма 8.**

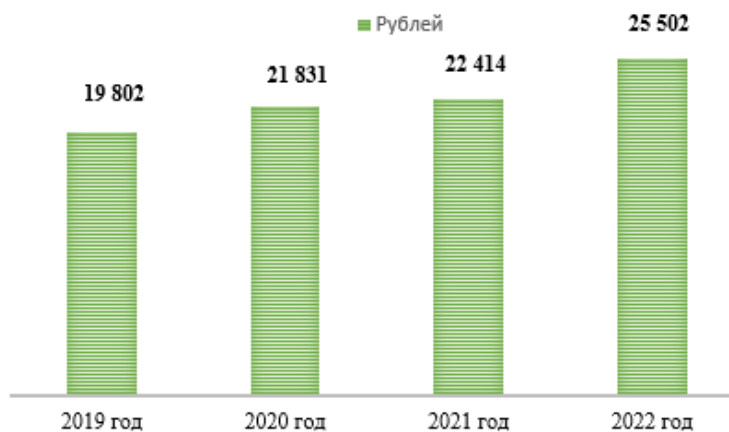
**ЧИСЛЕННОСТЬ ПЕНСИОНЕРОВ,  
ЧЕЛОВЕК**



Средний размер назначенных пенсий на 01 января 2023 года составил 25 502 рублей.

**Диаграмма 9.**

**СРЕДНИЙ РАЗМЕР НАЧИСЛЕННЫХ  
ДЕНЕЖНЫХ ПЕНСИЙ**



## ХАРАКТЕРИСТИКА ХОЗЯЙСТВУЮЩИХ СУБЪЕКТОВ

На 01 января 2023 года в муниципальном образовании зарегистрировано 886 ед. юридических лиц (по формам собственности: государственная–12, муниципальная–62 частная–755 другие–57 ед.) что на 9,1 % меньше, чем в аналогичном периоде 2022 года (975 ед.). В общем объеме Республики Коми количество юридических лиц МО ГО «Усинск» составляет 6,9%. За 2022 год зарегистрировано 35 организаций, ликвидировано 122 организаций.

Количество индивидуальных предпринимателей по сравнению с 2021 годом снизилось на 3,7% (или меньше на 57 чел.) и составило 1 478 чел. (в 2021 г.- 1 535 чел.).

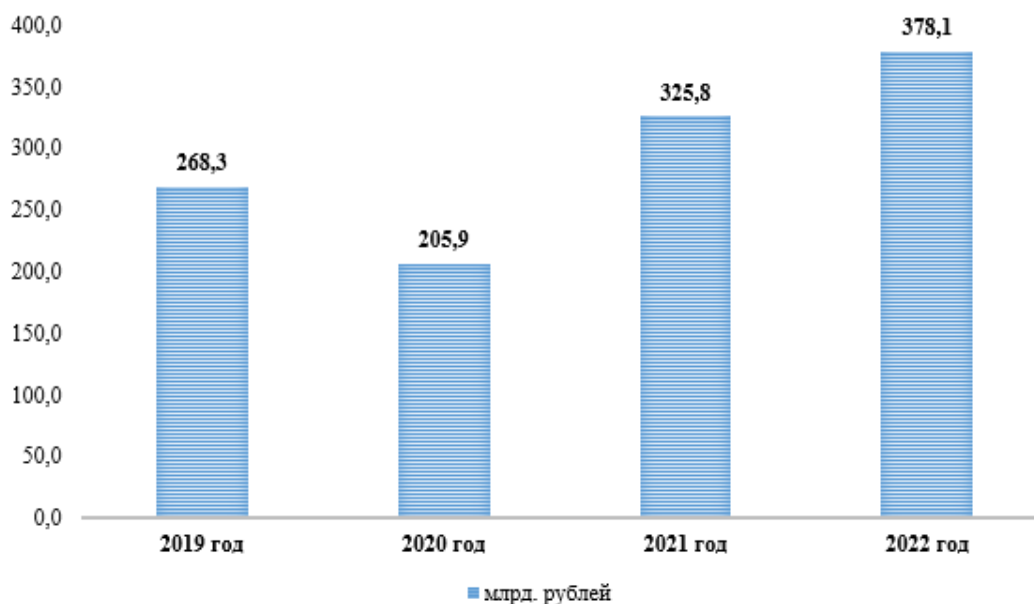
В 2022 году количество самозанятых выросло в 1,5 раза по сравнению с 2021 годом и составило 1 274 чел.

Наибольшее количество предприятий и индивидуальных предпринимателей в муниципальном образовании занято в отраслях: «Транспортировка и хранение», «Торговая оптовая и розничная; ремонт автотранспортных средств и мотоциклов», «Строительство»; «Деятельность по операциям с недвижимым имуществом».

## ОБОРОТ ОРГАНИЗАЦИЙ

За 2022 год оборот организаций, включая территориально–обособленные подразделения (без субъектов малого предпринимательства, по организациям со средней численностью работников свыше 15 человек) по сравнению с 2021 годом (в фактически действующих ценах) увеличился на 16,1% и составил 378,1 млрд. руб.

**Диаграмма 10.** Оборот организаций за 2019–2022 годы, млрд. руб.



В сравнении с 2021 годом наблюдается положительная динамика в промышленном секторе экономики по объему отгруженных товаров по всем представленным видам деятельности, а именно увеличились:

- добыча полезных ископаемых на 14,0 % или на 39,8 млрд. руб.;
- обрабатывающие производства на 0,4 % или на 15,8 млн. руб.,

Отрицательная динамика наблюдается по следующим видам деятельности:

- обеспечение электрической энергией, газом и паром; кондиционирование

воздуха на 0,3 % или на 9,5 млн. руб.;

- водоснабжение; водоотведение; организация сбора и утилизация отходов; деятельность по ликвидации загрязнений на 33,0 % или на 0,4 млрд. руб.

**Таблица 3.** Объем отгруженных товаров собственного производства, выполненных работ и услуг собственными силами организаций в 2022 году (без субъектов малого предпринимательства) в сравнении с 2021 годом

Вид деятельности	Объем, млн. руб.	
	2022 год	2021 год
Добыча полезных ископаемых	324 886,9	285 091,5
Обрабатывающие производства	4 030,4	4 014,6
Обеспечение электрической энергией, газом и паром; кондиционирование воздуха	3 000,4	3 009,9
Водоснабжение; водоотведение; организация сбора и утилизация отходов, деятельность по ликвидации загрязнений	876,5	1 308,0

За анализируемый период возросло производство следующих видов продукции: нефти обезвоженной, обессоленной, стабилизированной, включая газовый конденсат на 10,2% или на 862,8 тыс.т.; газа природного и попутного на 8,2% или на 88,2 млн.м<sup>3</sup>; пара и горячей воды на 5,0% или 166,5 тыс. Гкал; электроэнергии на 22,9 % или на 174,3 тыс.т.; молока, кроме сырого на 42,0 %.

**Таблица 4.** Произведено продукции в 2022 году в % к 2021 году.

Виды продукции	2022 год в % к 2021 году
Нефть обезвоженная, обессоленная, стабилизированная, включая газовый конденсат	110,2
Газ природный и попутный	108,2
Пар и горячая вода	105,0
Электроэнергия	122,9
Молоко, кроме сырого	142,0

Вместе с тем, сократилось производство следующих видов продукции: песков природных на 87,2 %; масла сливочного на 13,8 %. замороженной оленины на 31,8 %.

**Таблица 5.**

Виды продукции	2022 год в % к 2021 году
Пески природные	12,8
Масло сливочное	86,2
Оленина замороженная	68,2

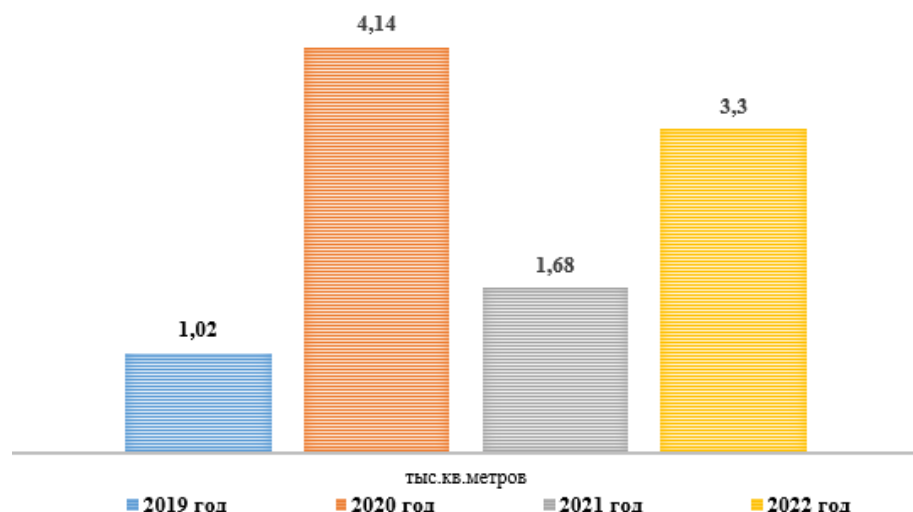
## СТРОИТЕЛЬСТВО

За 2022 год крупными и средними организациями объем выполненных работ по виду деятельности «Строительство» составил 3,0 млрд. руб., что на 6,9 % меньше, чем за 2021 год.

На территории МО ГО «Усинск» в 2022 году введено 3 263 кв. м общей пло-

щади жилых помещений, построенных населением, что составляет 194,1 % к 2021 году

### Диаграмма 11. Ввод жилых домов, тыс. кв. метров



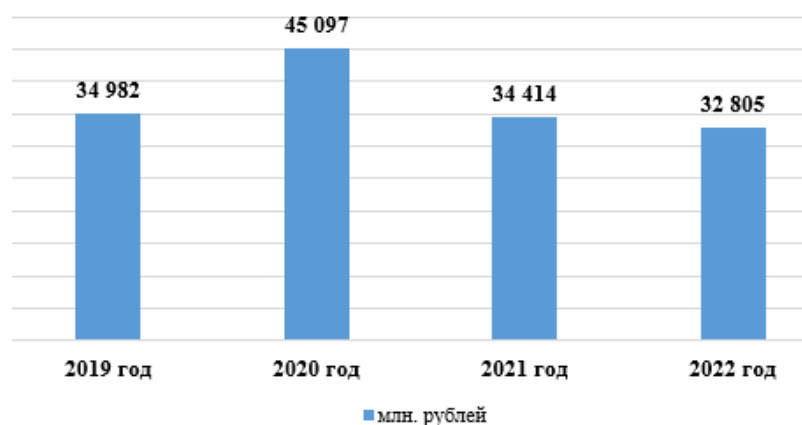
За 2022 год выдано 33 разрешения на строительство и 22 разрешения на ввод объектов в эксплуатацию.

### ИНВЕСТИЦИИ

Инвестиции в основной капитал на 2022 год составили 32 805,1 млн. руб., в т.ч. собственные средства – 32 393,4 млн. руб., привлеченные средства – 411,7 млн. руб., из них бюджетные средства 216,9 млн. руб. (федеральный бюджет – 31,9 млн. руб.; республиканский бюджет РК – 150,1 млн. руб.; местный бюджет – 35,0 млн. руб.).

### Диаграмма 12.

Инвестиции в основной капитал (без субъектов малого предпринимательства) за 2019 - 2022 гг., млн.рублей



### ЦЕНЫ

Индекс потребительских цен и тарифов на товары и услуги населению по Республике Коми равен 111,4 % к декабрю 2021 года. Стоимость условного (минимального) набора продуктов питания на человека в месяц по Республике Коми составила 6 028,90 руб.

### ТРАНСПОРТ

Автотранспортными организациями (по организациям всех видов деятельности (без субъектов малого предпринимательства) со средней численностью работников свыше 15 человек) перевезено 754,6 тыс. тонн груза, что на 62,6 % ниже аналогичного показателя прошлого года. Также уменьшился грузооборот транспорта и составил 15,2 млн. т. км. (на 85,6 % ниже аналогичного показателя прошлого года).

### **ИНФЕКЦИОННЫЕ ЗАБОЛЕВАНИЯ**

За 2022 год количество отдельных инфекционных заболеваний населения составило: острые кишечные инфекции – 385 случаев (203 % к 2021 г.), грипп и острые инфекции верхних дыхательных путей – 24,0 тыс. случаев (87 % к 2021 г.), гепатит – 22 случая (55 % к 2021 г.).

### **ПРЕСТУПНОСТЬ**

За 2022 год зарегистрировано 820 преступлений, что на 5,3% ниже аналогичного показателя прошлого года. Общая раскрываемость преступлений составила 51%. Число зарегистрированных тяжких и особо тяжких преступлений составило 208 ед. что на 22,7% ниже 2021 года.

Количество дорожно–транспортных происшествий 39 ед. что соответствует количеству прошлого года, из них: по вине нетрезвых водителей – 5 ед., по вине пешеходов – 1 ед., с участием детей в возрасте до 16 лет – 7 ед.

В муниципальном образовании произошло 51 случай пожара.

Доклад окончен.