

**Итоги социально–экономического развития
муниципального образования городского округа «Усинск»
за 2021 год**

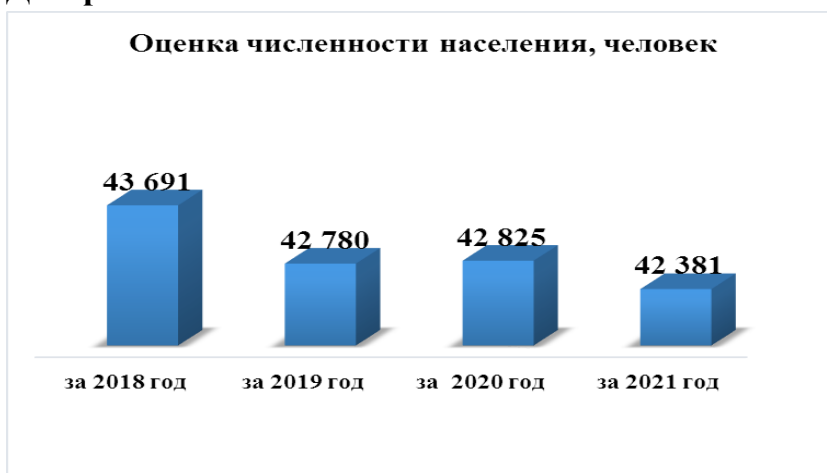
Социально-экономическое развитие МО ГО «Усинск» в 2021 году соответствовало целям, задачам и направлениям, обозначенным в Стратегии социально-экономического развития МО ГО «Усинск» до 2035 года и Прогнозе социально-экономического развития МО ГО «Усинск» на 2021 год и на плановый период 2022 и 2023 годов.

По данным Территориального органа Федеральной службы государственной статистики по Республике Коми экономика муниципального образования за 2021 год характеризовалась следующими основными показателями:

ДЕМОГРАФИЧЕСКАЯ СИТУАЦИЯ

Численность постоянного населения на 01 января 2022 года составила 42 381 чел., что на 1% ниже уровня 2021 года.

Диаграмма 1.



Демографическая ситуация муниципального образования напрямую зависит от изменений естественного прироста населения и миграционных процессов.

За 11 месяцев 2021 года численность родившихся составила 373 чел., что на 2,4% ниже показателя 2020 года. Численность умерших составила 377 чел., что на 4% выше показателя 2020 года. Естественная убыль населения составляет 4 чел.

Диаграмма 2.

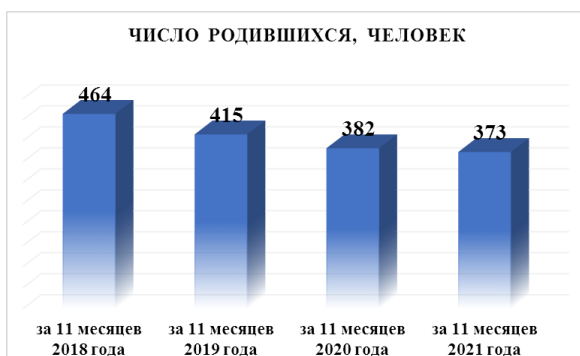


Диаграмма 3.



Отрицательным моментом является то, что за 11 месяцев 2021 года в сравнении с прошлым годом, миграционный отток населения увеличился в 8 раз и

составил 352 чел. Число прибывших составило 1 762 чел., это ниже показателя предыдущего года на 16,4%. Число выбывших составляет 2 114 чел., что выше показателя аналогичного периода прошлого года на 24,7%.

УРОВЕНЬ ЖИЗНИ НАСЕЛЕНИЯ

1. Зарботная плата

За 2021 года среднемесячная номинальная начисленная заработная плата на одного работника сложилась в размере 95 917 руб., что выше уровня прошлого года на 7,5% (в 2020 г.- 89 219 руб.).

Высокий уровень заработной платы наблюдается по следующим видам деятельности: «Деятельность профессиональная, научная и техническая»; «Добыча полезных ископаемых»; «Деятельность в области информации и связи».

Диаграмма 4. Среднемесячная начисленная заработная плата работников, рублей (без субъектов малого предпринимательства)

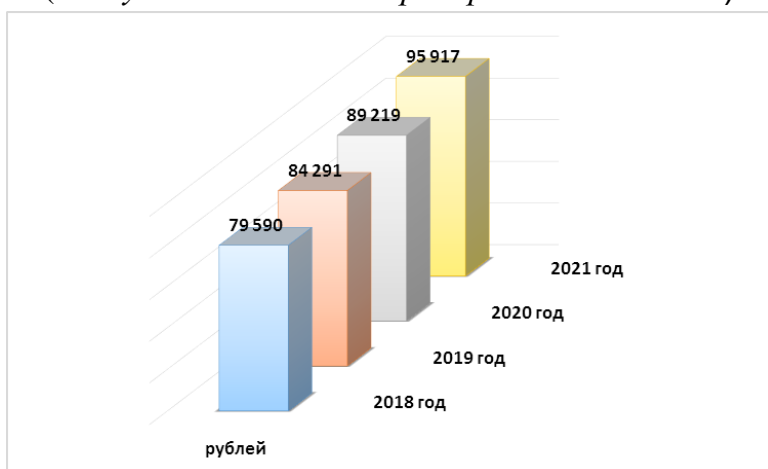


Диаграмма 5. Среднемесячная начисленная заработная плата работников организаций по видам экономической деятельности (без субъектов малого предпринимательства) за 2021 год.



Просроченная задолженность по заработной плате на 01 января 2022 года составила 21,1 млн. руб., из нее образовавшаяся в 2020 году и ранее – 20,8 млн. руб.:

в сфере добычи полезных ископаемых –9,4 млн. руб.; строительства – 11,7 млн. руб. Численность работников, перед которыми организации имели задолженность по заработной плате составила 196 чел.

2. Занятость и безработица

Среднесписочная численность работников организаций (без субъектов малого предпринимательства) за 2021 год составила 21 610 чел., что на 9 % ниже уровня 2020 года (23 582 чел.). Наибольшее количество работников занято в следующих сферах: «Добыча полезных ископаемых»; «Транспортировка и хранение»; «Образование».

Таблица 1. Среднесписочная численность работников организаций (без субъектов малого предпринимательства) по видам экономической деятельности за 2021 год.

	Среднесписочная численность, чел
Городской округ «Усинск»	21 610
Добыча полезных ископаемых	8 942
Транспортировка и хранение	2 764
Образование	1 725
Строительство	1 152
Обрабатывающие производства	1 086
Государственное управление и обеспечение военной безопасности; социальное обеспечение	995
Обеспечение электрической энергией, газом и паром, кондиционирование воздуха	994
Деятельность в области здравоохранения и социальных услуг	955
Деятельность административная и сопутствующие дополнительные услуги	704
Торговля оптовая и розничная; ремонт автотранспортных средств и мотоциклов	554
Водоснабжение, водоотведение, организация сбора и утилизация отходов, деятельность по ликвидации загрязнений	481
Деятельность в области культуры, спорта, организации досуга и развлечений	299
Деятельность профессиональная, научная и техническая	286
Деятельность финансовая и страховая	177
Деятельность в области информации и связи	130
Деятельность гостиниц и предприятий общественного питания	132
Деятельность по операциям с недвижимым имуществом	43

В декабре 2021 года на учете в государственных учреждениях службы занятости населения состояло 306 человек, что в 2 раза ниже чем в 2020 году. Количество зарегистрированных безработных по отношению к 2020 году снизилось на 61,7 % и составляет 275 чел. Нагрузка незанятого населения на одну заявленную вакансию составила 0,2 ед. (в декабре 2020 года – 0,9 ед.).

По данным ГУ РК «ЦЗН города Усинска» с 01.01.2021 по 28.12.2021 г. количество высвобождаемых работников составило 875 чел. Численность безработных – 267 чел., в том числе сельских жителей – 59 чел. Численность обратившихся граждан, причиной увольнения которых стало сокращение численности или штата – 165 чел. Трудоустроено при посредничестве ГУ РК «ЦЗН г. Усинск» 1068 чел. В банке вакансий находилось 1449 вакансий. Уровень зарегистрированной безработицы за отчетный период снизился более, чем в 2 раза и составил 1,2% (в 2020 году – 3,2%)

Диаграмма 6.



Диаграмма 7.



3. Пенсионное обеспечение.

По состоянию на 01 января 2022 года численность пенсионеров составила 12 328 чел. (на 01 января 2021 года – 12 588 чел.), из них:

- по старости – 10 938 чел.;
- по инвалидности – 253 чел.;
- по случаю потери кормильца – 585 чел.;
- социальные – 515 чел.;

из общего числа пенсионеров – работающие 4 332 чел.

Диаграмма 8.



Средний размер назначенных пенсий на 01 января 2022 года составил 22 414 рублей, в том числе по видам пенсионного обеспечения:

- по старости – 23 503 руб.;
- по инвалидности – 16 072 руб.;
- по случаю потери кормильца – 12 839 руб.;
- социальные – 13 125 руб.

Диаграмма 9.



ХАРАКТЕРИСТИКА ХОЗЯЙСТВУЮЩИХ СУБЪЕКТОВ

На 01 января 2022 года в муниципальном образовании зарегистрировано 975 ед. юридических лиц (по формам собственности: государственная–12, муниципальная–63 частная–837 другие–63 ед.) что на 10 % меньше, чем в аналогичном периоде 2021 года (1 083 ед.). В общем объеме Республики Коми количество юридических лиц МО ГО «Усинск» составляет 7%. За 2021 год зарегистрировано 47 организаций, ликвидировано 156 организаций.

Количество индивидуальных предпринимателей по сравнению с 2020 годом снизилось на 9% (или меньше на 117 чел.) и составило 1 535 чел. (в 2020 г.- 1 652 чел.).

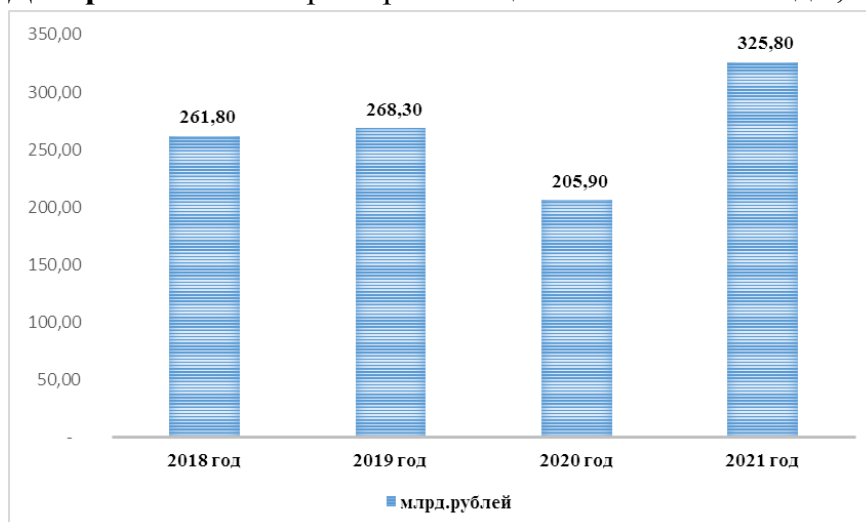
В 2021 году количество самозанятых выросло в 2,8 раз по сравнению с 2020 годом и составило 826 чел.

Наибольшее количество предприятий и индивидуальных предпринимателей в муниципальном образовании занято в отраслях: «Транспортировка и хранение», «Торговая оптовая и розничная; ремонт автотранспортных средств и мотоциклов», «Строительство».

ОБОРОТ ОРГАНИЗАЦИЙ

За 2021 год оборот организаций, включая территориально–обособленные подразделения (без субъектов малого предпринимательства, по организациям со средней численностью работников свыше 15 человек) по сравнению с 2020 годом (в фактически действующих ценах) увеличился на 58,2% и составил 325,8 млрд. руб.

Диаграмма 10. Оборот организаций за 2018–2021 годы, млрд. руб.



В сравнении с 2020 годом наблюдается положительная динамика в промышленном секторе экономики по объему отгруженных товаров по всем представленным видам деятельности, а именно увеличились:

- добыча полезных ископаемых на 77,0 % или на 124,0 млрд. руб.;
- обрабатывающие производства на 5,8 % или на 0,2 млрд. руб.,
- обеспечение электрической энергией, газом и паром; кондиционирование воздуха на 16,6 % или на 0,4 млрд. руб.;
- водоснабжение; водоотведение; организация сбора и утилизация отходов;

деятельность по ликвидации загрязнений на 13,9 % или на 0,1 млрд. руб.

Таблица 3. Объем отгруженных товаров собственного производства, выполненных работ и услуг собственными силами организаций в 2021 году (без субъектов малого предпринимательства) в сравнении с 2020 годом

Вид деятельности	Объем, млрд. руб.	
	2021 год	2020 год
Добыча полезных ископаемых	285,1	161,1
Обрабатывающие производства	4,0	3,8
Обеспечение электрической энергией, газом и паром; кондиционирование воздуха	3,0	2,6
Водоснабжение; водоотведение; организация сбора и утилизация отходов, деятельность по ликвидации загрязнений	1,3	1,2

За анализируемый период возросло производство следующих видов продукции: нефти обезвоженной, обессоленной, стабилизированной, включая газовый конденсат на 5,2% или на 397,9 тыс.т.; газа природного и попутного на 5,1% или на 62,7 млн.м³; пара и горячей воды на 0,5% или 13,6 тыс. Гкал; замороженной оленины на 79,8 %.

Таблица 4. Произведено продукции в 2021 году в % к 2020 году.

Виды продукции	2021 год в % к 2020 году
Нефть обезвоженная, обессоленная, стабилизированная, включая газовый конденсат	105,2
Газ природный и попутный	105,1
Пар и горячая вода	100,5
Оленина замороженная	179,8

Вместе с тем, сократилось производство следующих видов продукции: электроэнергии на 3,7 % или на 25,61 тыс.т.; песков природных на 42,3 %; молока, кроме сырого на 35,6 %; масла сливочного на 1,8 %.

Таблица 5.

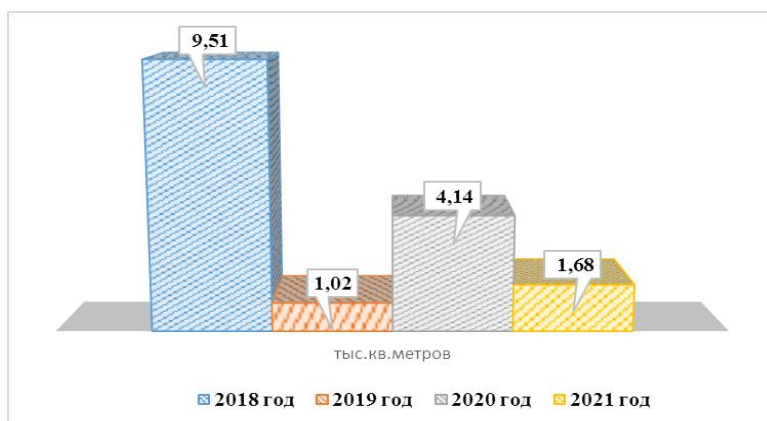
Виды продукции	2021 год в % к 2020 году
Электроэнергия	96,3
Пески природные	57,7
Молоко, кроме сырого	64,4
Масло сливочное	98,2

СТРОИТЕЛЬСТВО

За 2021 год крупными и средними организациями объем выполненных работ по виду деятельности «Строительство» составил 3,3 млрд. руб. что на 47,9 % меньше, чем за 2020 год.

На территории МО ГО «Усинск» в 2021 году введено 1 681 кв. м общей площади жилых помещений, построенных населением, что составляет 39 % к 2020 году

Диаграмма 11. Ввод жилых домов, тыс. кв. метров



За 2021 год выдано 24 разрешения на строительство и 28 разрешений на ввод объектов в эксплуатацию.

ИНВЕСТИЦИИ

Инвестиции в основной капитал на 2021 год составили 34 414,0 млн. руб., в т.ч. собственные средства – 34 094,8 млн. руб., привлеченные средства – 319,3 млн. руб., из них бюджетные средства 219,2 млн. руб. (федеральный бюджет – 31,7 млн. руб.; республиканский бюджет РК – 149,0 млн. руб.; местный бюджет – 38,5 млн. руб.).

Диаграмма 12.



ЦЕНЫ

Индекс потребительских цен и тарифов на товары и услуги населению по Республике Коми равен 107,5 % к декабрю 2020 года. Стоимость условного (минимального) набора продуктов питания на человека в месяц по Республике Коми составила 5 745,54 руб.

ТРАНСПОРТ

Автотранспортными организациями (по организациям всех видов деятельности (без субъектов малого предпринимательства) со средней численностью работников свыше 15 человек) перевезено 2,0 млн. тонн груза, что на 37,5 % ниже аналогичного показателя прошлого года. Также уменьшился грузооборот транспорта и составил 105,5 млн. т. км. (63,4 % к аналогичному периоду прошлого года).

ИНФЕКЦИОННЫЕ ЗАБОЛЕВАНИЯ

За 2021 год количество отдельных инфекционных заболеваний населения составило: острые кишечные инфекции – 187 случаев (199 % к 2020 г.), грипп и острые инфекции верхних дыхательных путей – 27,6 тыс. случаев (118 % к 2020 г.), гепатит – 40 случаев (71 % к 2020 г.).

ПРЕСТУПНОСТЬ

За 2021 год зарегистрировано 866 преступлений, что на 2,0% ниже аналогичного показателя прошлого года. Общая раскрываемость преступлений составила 49%. Число зарегистрированных тяжких и особо тяжких преступлений составило 269 ед. что на 7% ниже 2020 года.

Количество дорожно–транспортных происшествий 39 ед. что на 35 % ниже аналогичного периода прошлого года, из них: по вине нетрезвых водителей – 3 ед., по вине пешеходов – 3 ед., с участием детей в возрасте до 16 лет – 3 ед.

В муниципальном образовании произошло 60 случаев пожара.

Доклад окончен.