

Предварительные итоги социально-экономического развития муниципального округа «Усинск» Республики Коми за январь – август 2023 года и ожидаемые итоги за текущий финансовый год


По данным Территориального органа Федеральной службы государственной статистики по Республике Коми экономика муниципального округа за январь-август 2023 года характеризовалась следующими основными показателями:

ДЕМОГРАФИЧЕСКАЯ СИТУАЦИЯ

Численность постоянного населения на 01 января 2023 года составила 36 025 чел., по состоянию на 01 августа 2023 года численность населения муниципального округа «Усинск» - 35 801 чел.

По предварительной оценке, на 01 января 2024 года численность составит 35 496 чел., среднегодовая численность на 2023 год составит 35 761 чел.

Диаграмма 1. Оценка численности населения, человек.




По статистическим данным в период январь-июль 2023 года родилось 225 младенцев, общий коэффициент рождаемости составляет – 6,29‰. Умерло 206 человек, общий коэффициент смертности – 5,76‰. Естественный прирост составил 19 человек, коэффициент естественного прироста населения составляет – 0,53‰.

С января по декабрь 2023 года ожидается рост числа родившихся младенцев до 403, ожидаемое число умерших 362 человека.

Диаграмма 2. Численность родившихся, человек.



Диаграмма 3. Численность умерших, человек.




На территорию муниципального округа «Усинск» с января по июль прибыло 676 чел., выбыло – 1 019. Миграционный отток населения составил 343 человека, коэффициент миграционного прироста – (-9,59%). На конец года ожидается прибытие порядка 1 270 чел., выбытие около – 1 670. Миграционный отток населения составит 440 человек, коэффициент миграционного прироста – (-12,3%).

ПРОИЗВОДСТВО ТОВАРОВ И УСЛУГ

Характеристика хозяйствующих субъектов

На 01 сентября 2023 года в муниципальном округе «Усинск» зарегистрировано 878 ед. юридических лиц. В общем объеме Республики Коми количество юридических лиц муниципального округа «Усинск» составляет 7%. За январь-август 2023 года зарегистрирована 31 организация, ликвидировано 37 организаций.

Диаграмма 4. Распределение организаций по видам экономической деятельности за январь-июль 2023 год, единиц.



Количество индивидуальных предпринимателей по сравнению с 01 июля 2022 года снизилось на 0,8% (или меньше на 13 чел.) и составило 1 473 чел. (на 01 июля 2022 г. - 1 486 чел.).

По предварительной оценке, на конец 2022 года количество юридических лиц составит 870 ед., количество индивидуальных предпринимателей - 1 469 чел.

Оборот розничной торговли

В период с января по июнь 2023 года оборот розничной торговли (без субъектов малого предпринимательства) по всем видам экономической деятельности составляет 3 901,3 млн. руб., что больше в сравнении с аналогичным периодом 2022 года на 21,3% или на 633,5 млн. руб.


Ожидаемый оборот розничной торговли за 2023 год составит 7 202,7 млн. руб.

Оборот организаций

За январь-август 2023 года оборот организаций, включая территориально-обособленные подразделения (без субъектов малого предпринимательства, по организациям со средней численностью работников свыше 15 человек) по сравнению с 2022 годом (в фактически действующих ценах) сократился на 10,5% и составил 249,0 млрд. руб.

По итогам 2023 года оборот организаций предположительно составит 345,4 млрд. руб.

Диаграмма 5. Оборот организаций за январь-август 2020–2023 годы, млрд. руб.



Отгружено товаров собственного производства на сумму 233,7 млрд. руб. (89,6% - к январю-августу 2022 года).

В сравнении с январем-августом 2022 года наблюдается положительная динамика в промышленном секторе экономики по объему отгруженных товаров по всем представленным видам деятельности, а именно увеличились:

- обрабатывающие производства на 43,5 % или на 1 106,1 млн. руб.
- обеспечение электрической энергией, газом и паром; кондиционирование воздуха на 23,8 % или на 469,3 млн. руб.;

Отрицательная динамика наблюдается по следующим видам деятельности:

- добыча полезных ископаемых на 12,9 % или на 31,6 млрд. руб.;
- водоснабжение; водоотведение; организация сбора и утилизация отходов; деятельность по ликвидации загрязнений на 17,2 % или на 115,3 млн. руб.

Таблица 1. Объем отгруженных товаров собственного производства, выполненных работ и услуг собственными силами организаций в 2023 году (без субъектов малого предпринимательства) в сравнении с 2022 годом

Вид деятельности	Объем за январь-август 2023 года, млрд. руб.	Объем за январь-август 2022 года, млрд. руб.
Добыча полезных ископаемых	212,42	244,00
Обрабатывающие производства	3,65	2,54
Обеспечение электрической энергией, газом и паром; кондиционирование воздуха	2,44	1,97
Водоснабжение; водоотведение; организация сбора и утилизация отходов, деятельность по ликвидации загрязнений	0,56	0,67

За январь-август 2023 года в сравнении с аналогичным периодом 2022 года возросло производство электроэнергии на 8,1 % или на 45,7 млн. кВт. ч.

Таблица 2. Рост произведенной продукции за январь-август 2023 года в % к январю-августу 2022 года.

Виды продукции	Январь-август 2023 год в % к январю-августу 2022 году
Электроэнергия	108,1

Вместе с тем, сократилось производство следующих видов продукции: пар и горячая вода на 3,6% или на 140,3 тыс. Гкал; газ природный и попутный на 1,6% или на 23,5 млн м³.

Таблица 3. Убыль произведенной продукции за январь-август 2023 года в % к январю-августу 2022 года.

Виды продукции	Январь-август 2023 год в % к январю-августу 2022 году
Пар и горячая вода	96,4
Газ природный и попутный	98,4

Производство тепловой энергии

На конец 2023 года прогнозируется производство 621,5 тыс. Гкал. тепловой энергии для отпуска в сеть, что на 0,2% меньше чем за 2022 год. На конец года прогнозируется 19 коммунальных источников тепловой энергии, что на 13,6% меньше, чем за 2022 год.

Транспорт

Автотранспортными организациями (без субъектов малого предпринимательства со средней численностью работников свыше 15 человек) за январь-август 2023 года перевезено 0,5 млн. тонн груза, грузооборот транспорта составил 30,3 млн. т. км.


На конец 2023 года предполагаемый грузооборот транспорта составит 45,6 млн. т. км., планируется перевозка 0,7 млн. тонн груза.

Строительство

В период с января по август 2023 года было введено в действие жилых домов

общей площадью 2 013 м², построенных населением. На строительство жилых зданий было выдано 24 разрешения, из которых 6 разрешений на ввод в эксплуатацию объектов строительства. Объем работ, выполненных по договорам строительного подряда в исследуемом периоде, составил 1,7 млрд. руб., что на 1,7% больше, чем за 2022 год.

Диаграмма 6. Ввод жилых домов, тыс. кв. метров




ИНВЕСТИЦИИ

Инвестиции в основной капитал за январь-июнь 2023 года составили 15,2 млрд. руб., в т.ч.:

- собственные средства – 15 001,6 млн. руб.;
- привлеченные средства – 208,4 млн. руб., из них: бюджетные средства 201,6 млн. руб. (федеральный бюджет – 3,3 млн. руб.; республиканский бюджет РК – 192,0 млн. руб.; местный бюджет – 6,3 млн. руб.).

По итогам 2023 года инвестиции в основной капитал составят 33,4 млрд. руб.

Диаграмма 7. Инвестиции в основной капитал (без субъектов малого предпринимательства) за январь-июнь 2020-2023 гг., млн. рублей



УРОВЕНЬ ЖИЗНИ НАСЕЛЕНИЯ

Зарботная плата

За январь-июнь 2023 года среднемесячная номинальная начисленная заработная плата на одного работника сложилась в размере 120 391 руб., что выше уровня прошлого года на 16,9% (в 2022 г. - 102 735 руб.). Фонд начисленной заработной платы работников списочного и не списочного состава составил 2,595 млрд. руб.

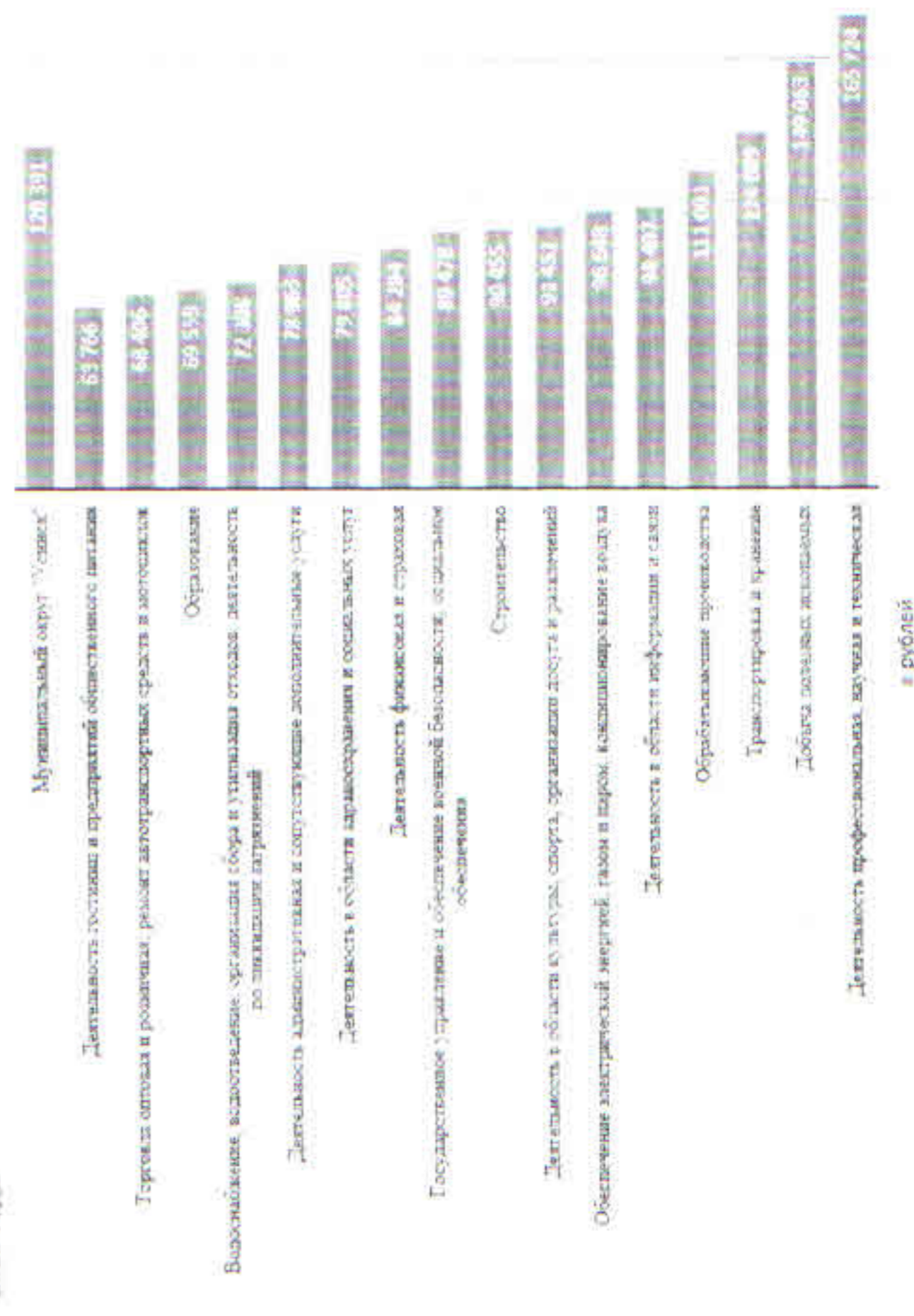
Высокий уровень заработной платы наблюдается по следующим видам деятельности: «Деятельность профессиональная, научная и техническая»; «Добыча полезных ископаемых»; «Транспортировка и хранение»; «Обрабатывающие производства».

На конец 2023 года ожидаемая среднемесячная номинальная начисленная заработная плата составит 124 861 руб.

Диаграмма 8. Среднемесячная начисленная заработная плата работников, рублей (без субъектов малого предпринимательства)



Диаграмма 9. Среднемесячная начисленная заработная плата работников организаций по видам экономической деятельности (без субъектов малого предпринимательства) за январь-июнь 2023 года



0,4% (на 28.09.2022 год – 0,9%). Ожидаемый уровень безработицы до конца 2023 года составит 0,3%.

Диаграмма 10. Численность зарегистрированных безработных, человек

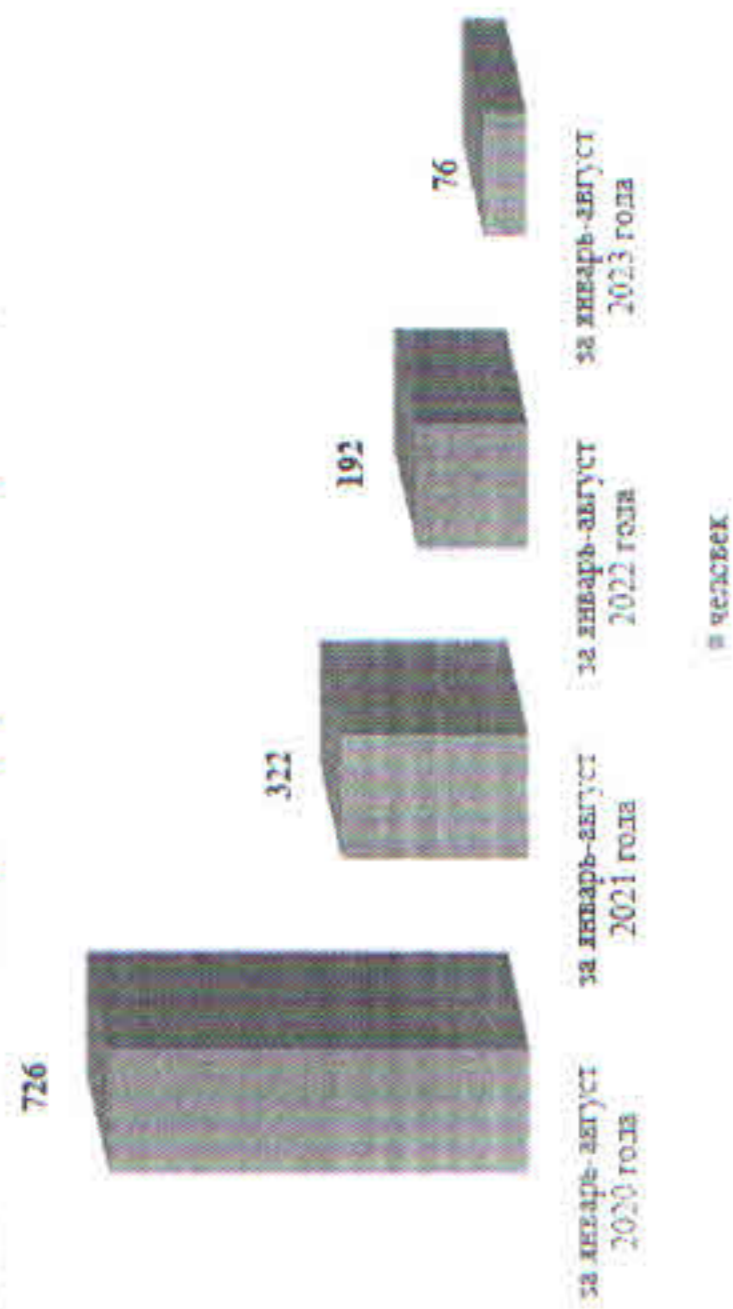
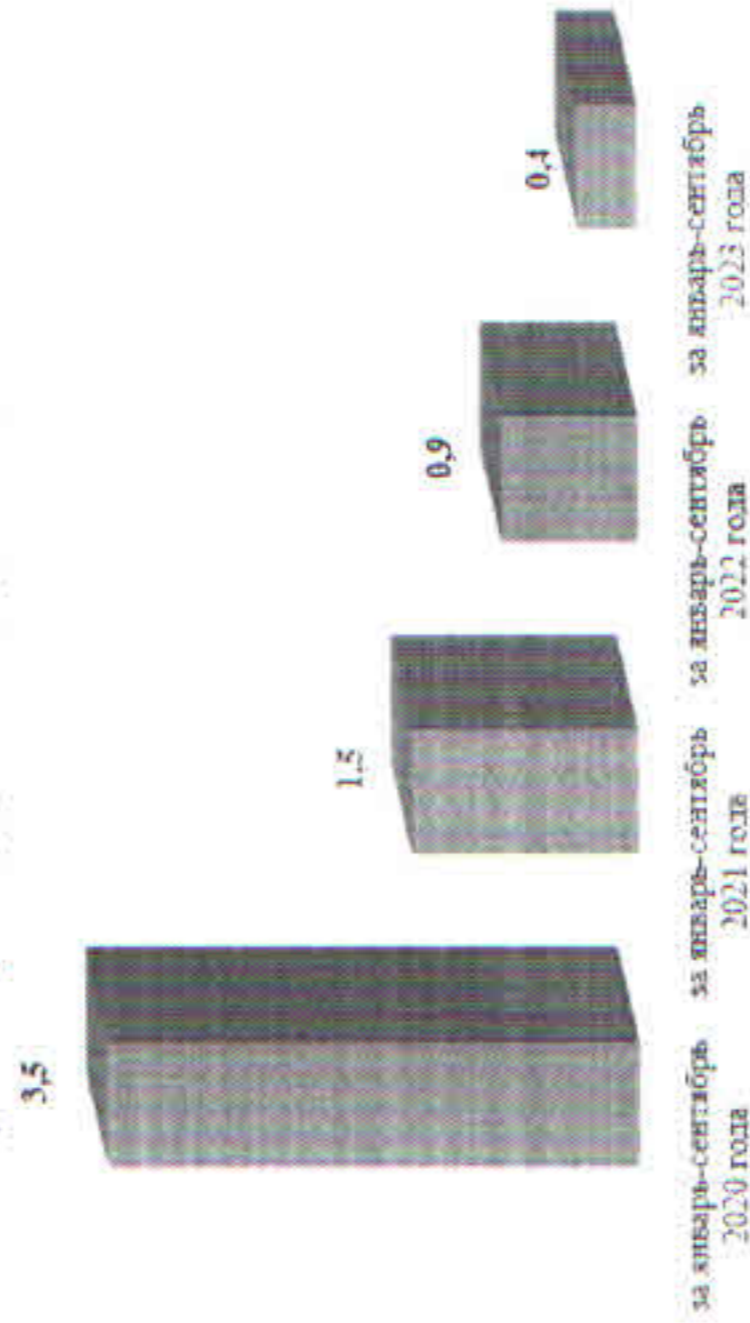


Диаграмма 11. Уровень зарегистрированной безработицы, %



ЦЕНЫ

Индекс потребительских цен и тарифов на товары и услуги населению по Республике Коми равен 105,0 % к августу 2022 года.

РАЗВИТИЕ СОЦИАЛЬНОЙ СФЕРЫ

По состоянию на 1 августа 2023 года 19 муниципальных образовательных организаций, реализуют программы дошкольного образования. Из них: детский сад – 7 ед., в том числе 3 автономных детских сада; детский сад общеразвивающего вида – 5 ед., в том числе 1 автономный детский сад; детский сад комбинированного вида – 1 ед.; начальная школа – детский сад – 2 ед., центр развития ребенка-детский сад – 1 ед., основная общеобразовательная школа (с реализацией основных общеобразовательных программ дошкольного образования) – 3 ед.

По прогнозным данным в 2023 году в муниципальном округе будут числиться 36,35 учреждений культурно-досугового типа и 27,96 общедоступных библиотек в пересчете на 100 тыс. населения.

Обеспеченность стационарными учреждениями социального обслуживания престарелых и инвалидов на 1 января 2023 года – 13,8 мест на 10,0 тыс. населения, по

Занятость и безработица

Среднесписочная численность работников организаций (без субъектов малого предпринимательства) за январь-июнь 2023 года составила 21 556 чел., что на 2,2 % выше уровня 2022 года (21 084 чел.). Наибольшее количество работников занято в следующих сферах: «Добыча полезных ископаемых»; «Транспортировка и хранение»; «Образование».

Среднесписочная численность по итогам 2023 года составит 20 990 чел.

Таблица 4. Среднесписочная численность и среднемесячная начисленная заработная плата работников организаций (без субъектов малого предпринимательства) по видам экономической деятельности за январь-июнь 2023 года.

Вид экономической деятельности	Среднесписочная численность, чел	Заработная плата на одного работника, руб.
Муниципальный округ «Усинск»	21556	120 391
Добыча полезных ископаемых	9513	149 063
Транспортировка и хранение	2525	124 089
Образование	1835	69 559
Строительство	1222	90 455
Обрабатывающие производства	1044	111 001
Государственное управление и обеспечение военной безопасности; социальное обеспечение	958	89 478
Обеспечение электрической энергией, газом и паром, кондиционирование воздуха	954	96 648
Деятельность в области здравоохранения и социальных услуг	916	79 805
Деятельность административная и сопутствующие дополнительные услуги	825	78 963
Торговая оптовая и розничная; ремонт автотранспортных средств и мотоциклов	505	68 406
Водоснабжение, водоотведение, организация сбора и утилизация отходов, деятельность по ликвидации загрязнений	374	72 308
Деятельность профессиональная, научная и техническая	248	165 724
Деятельность финансовая и страховая	130	84 284
Деятельность в области культуры, спорта, организации досуга и развлечений	116	91 452
Деятельность гостиниц и предприятий общественного питания	109	63 766
Деятельность в области информации и связи	73	98 497

В августе 2023 года на учете в государственных учреждениях службы занятости населения состояло 92 человек, что на 62,6% ниже чем в 2022 году. Количество зарегистрированных безработных по отношению к 2022 году снизилось на 60,4 % и составляет 76 чел. Нагрузка незанятого населения на одну заявленную вакансию составила 0,0 ед. (в августе 2022 года – 0,2 ед.).

По данным ГУ РК «ЦЗН города Усинска» с 01.01.2023 по 03.10.2023 г. количество высвобождаемых работников составило 53 чел. Численность безработных – 83 чел., в том числе сельских жителей – 7 чел. Численность обратившихся граждан, причиной увольнения которых стало сокращение численности или штата – 28 чел. Трудоустроено при посредничестве ГУ РК «ЦЗН г. Усинск» 79 чел. В банке вакансий находилось 1990 вакансий. Уровень зарегистрированной безработицы за отчетный период снизился до

прогнозной оценке, на 1 января 2024 г. – 14,0 мест на 10,0 тыс. населения. На территории муниципального образования функционирует Дом - интернат малой вместимости для граждан пожилого возраста и инвалидов на 50 мест.

Число коек в Усинской центральной районной больнице в 2022 г. составило 55 ед. на 10 000 чел. населения, в 2023 г. (оценка) – 57 ед. на 10 000 чел. населения. Число работающих врачей в Усинской больнице в расчёте на 10 000 чел. населения муниципального округа в 2023 г. составит 28 чел., обеспеченность средним медицинским персоналом составит 92 чел.

ЭФФЕКТИВНОСТЬ ИСПОЛЬЗОВАНИЯ МУНИЦИПАЛЬНОЙ СОБСТВЕННОСТИ

По итогам 2023 года доходы, полученные от продажи имущества, находящегося в муниципальной собственности сократятся на 15,9% по сравнению с 2022 годом и составят 64 978,00 тыс. руб., в том числе прогнозируется отрицательная динамика дохода, полученного от:

- продажи земельных участков на 12,2 % или на 1 671,9 тыс. руб.
- сдачи в аренду имущества, находящегося в муниципальной собственности на 14,8 % или на 31 733,9 тыс. руб.;
- арендной платы за землю на 14,6 % или на 22 053,2 тыс. руб.

ФИНАНСЫ

В январе-июне 2023 года сальдированный финансовый результат (прибыль минус убыток) организаций в действующих ценах сложился положительный и составил 9,8 млрд. руб.

Прибыль организаций составляет 18,8 млрд. руб., сумма убытка составляет 9,0 млрд. руб.

Ожидаемая прибыль организации на конец года составит – 49,2 млрд. руб., сумма убытка составит – 3,4 млрд. руб.

ИНФЕКЦИОННЫЕ ЗАБОЛЕВАНИЯ

За январь-август 2023 года количество отдельных инфекционных заболеваний населения составило: острые кишечные инфекции – 149 случаев (46 % к августу 2022 г.), грипп и острые инфекции верхних дыхательных путей – 14,4 тыс. случаев (92 % к августу 2022 г.), гепатит – 19 случаев (95 % к августу 2022 г.).

ПРАВОНАРУШЕНИЯ

За январь-август 2023 года зарегистрировано 564 преступления, что на 12,0% выше аналогичного показателя прошлого года. Общая раскрываемость преступлений составила 50%. Выявлено 227 правонарушений, из которых несовершеннолетние – 3 чел., ранее совершавшие преступления - 137 чел., без постоянного источника дохода – 98 чел.

Число зарегистрированных тяжких и особо тяжких преступлений составило 167 ед. что на 23 % выше января-августа 2022 года.

Количество дорожно-транспортных происшествий за январь-август 2023 года 26 ед. что соответствуют данным аналогичного периода прошлого года, из них: по вине нетрезвых водителей – 0 ед., по вине пешеходов – 1 ед., с участием детей в возрасте до 16 лет – 6 ед., пострадало – 31, погибло – 4 человека.